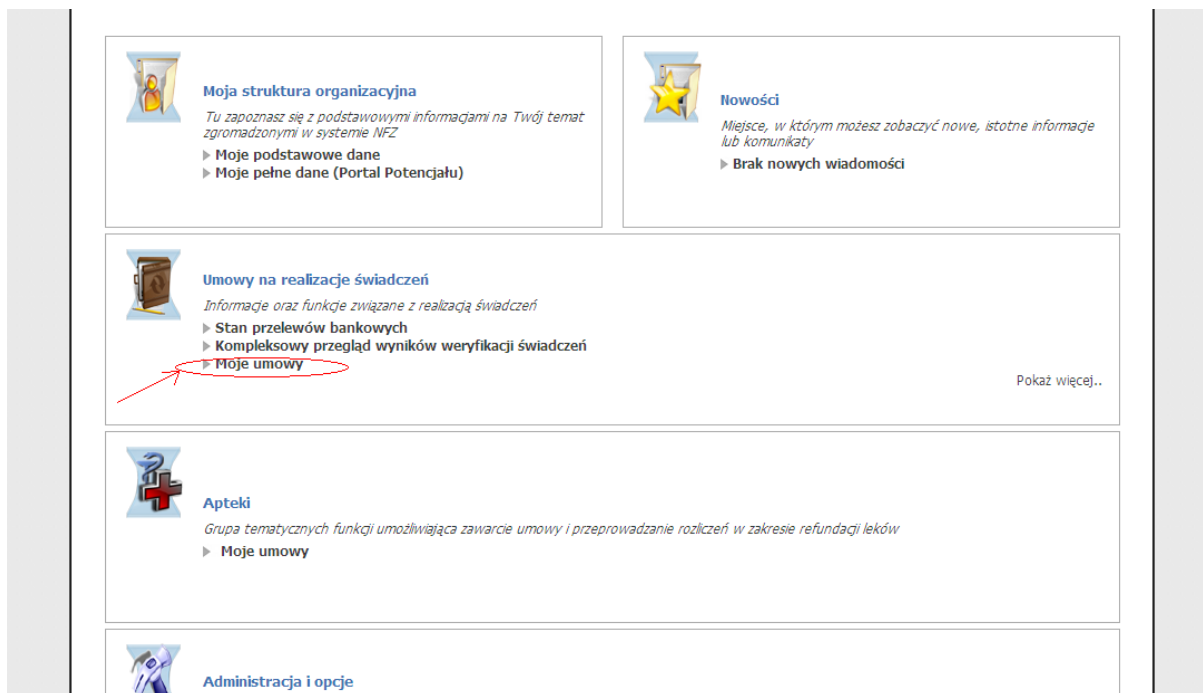
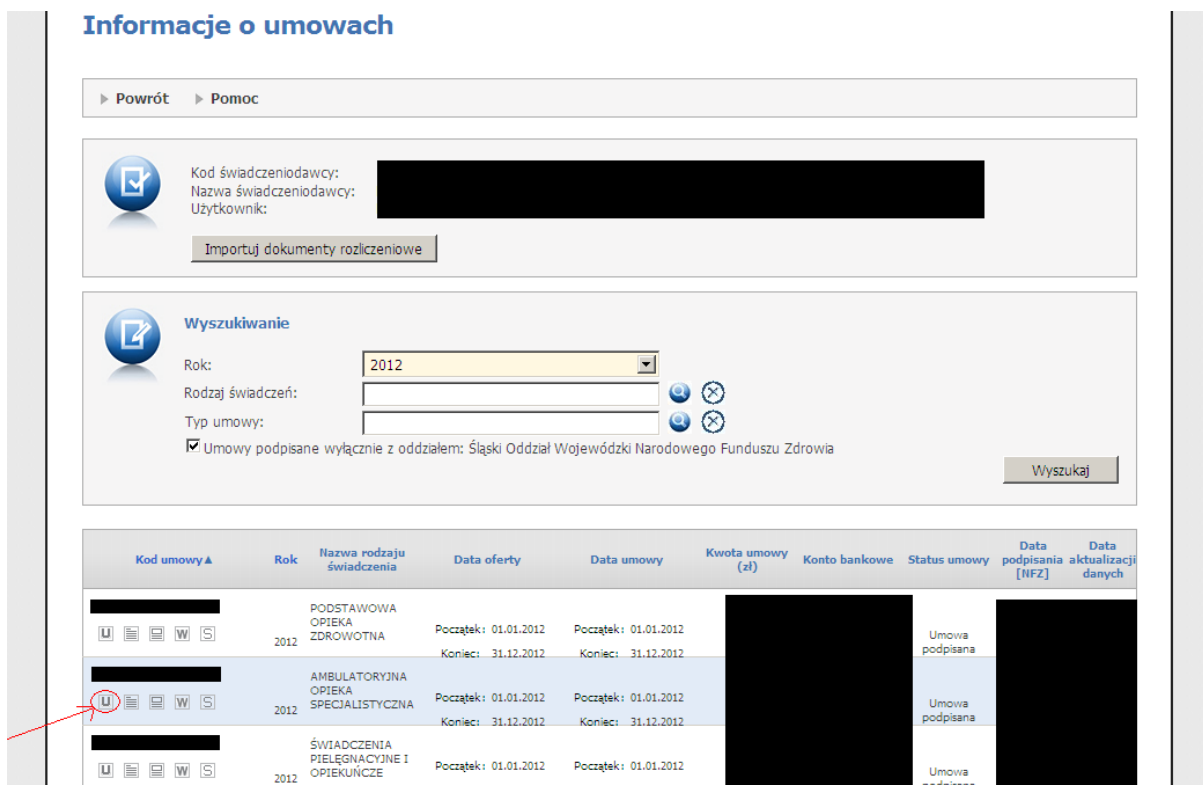


INSTRUKCJA POSTĘPOWANIA CELEM SPRAWDZENIA WARTOŚCI WYKONANYCH ŚWIADCZEŃ ZAREJESTROWANYCH W SYSTEMIE ŚLĄSKIEGO OW NFZ

1. Po zalogowaniu się do Portalu Świadczeniodawcy należy wybrać opcję „Moje umowy”.



2. Po wyświetleniu listy umów należy dla umowy, dla której chcemy dokonać sprawdzenia kliknąć na kwadrat z literką "U"



3. Po wyświetleniu „Szczegółowych informacji o umowach” należy wybrać zakładkę „Wykonanie”, a następnie kliknąć przycisk „Odśwież dane”.

Szczegółowe informacje o umowach

► Plan umowy ► **Wykonanie** ► Limity ► Aneksy ► Powrót ► Pomoc

Świadczeniodawca:
Użytkownik:
Kod umowy:
Rok: 2012

Przegląd wykonania zarejestrowanego po stronie OW NFZ

Miesiąc od: styczeń
Miesiąc do: październik
Kod produktu kontraktowego:
Wyróżnik:

Wyszukaj

Odśwież dane

Brak informacji na temat wykonani zarejestrowanych po stronie OW NFZ

4. Po wyświetleniu poniższego komunikatu należy kliknąć przycisk „OK”

► Plan umowy ► **Wykonanie** ► Limity ► Aneksy ► Powrót ► Pomoc

Świadczeniodawca:
Użytkownik:
Kod umowy:
Rok: 2012

Komunikat ze strony sieci Web

Zadanie zostało wstawione do kolejki.

OK

Przegląd wykonania zarejestrowanego po stronie OW NFZ

Miesiąc od: styczeń
Miesiąc do: październik
Kod produktu kontraktowego:
Wyróżnik:

Wyszukaj


Odśwież dane

5. A. Należy poczekać kilkanaście minut na przetworzenie zadania określonego w punkcie 3 i 4.
- B. Po przetworzeniu zadania przez system informatyczny Śląskiego OW NFZ możliwy jest wybór miesiąca początkowego („miesiąc od”) i końcowego („miesiąc do”) oraz opcjonalnie kodu produktu i wyróżnika. Raport zostanie wyświetlony po kliknięciu przycisku „Wyszukaj”. **Niewygenerowanie raportu oznacza, że z przyczyn technicznych, należy wydłużyć czas oczekiwania określony w punkcie 5 a.**
- C. Raport może być wykonywany dowolną ilość razy (np. dla różnych miesięcy, produktów) – wykonuje się to przez zmianę filtrów „miesiąc od, „miesiąc do”, „kod produktu kontraktowego, „wyróżnik” i kliknięcie przycisku „Wyszukaj”.


- D. Nad danymi pojawia się informacja „Dane wg stanu na dzień:.....”. Po kolejnym wejściu w zakładkę „Wykonanie” będą się pojawiały dane z dnia, w którym ostatnio były odświeżane. **Pobranie aktualnych danych wymaga powtórzenia czynności określonych w punktach 3 i 4.**

Szczegółowe informacje o umowach

[Plan umowy](#) [Wykonanie](#) [Limits](#) [Aneksy](#) [Powrót](#) [Pomoc](#)



Świadczeniodawca:
Użytkownik:
Kod umowy:
Rok: 2012



Przegląd wykonania zarejestrowanego po stronie OW NFZ

Miesiąc od:
Miesiąc do:
Kod produktu kontraktowego:
Wyróżnik:

Dane wg stanu na dzień: 2012-11-23 13:12
Uwaga: Prezentowane dane obejmują wszystkie zarejestrowane w OW świadczenia bez względu na wynik weryfikacji.

Produkt kontraktowy▲	Nazwa produktu	W	Wykonanie - ilość	Wykonanie - wartość
02.1200.001.02	ŚWIADCZENIA W ZAKRESIE DERMATOLOGII I WENEROLOGII	1		
02.1500.001.02	ŚWIADCZENIA W ZAKRESIE CHIRURGII OGÓLNEJ	1		
02.1600.001.02	ŚWIADCZENIA W ZAKRESIE OKULISTYKI	1		

Telefon kontaktowy w przypadku rozbieżności danych zarejestrowanych w systemie Śląskiego OW NFZ z danymi zarejestrowanymi w systemach świadczeniodawców:

Dział Wsparcia Technicznego Świadczeniodawców: 32 735 17 34